

TABLE OF CONTENT

1. INTRODUCTION	5
1.1 OFYR® Butcher Block Storage 90, parts and intended use	5
2. SAFETY AND SETUP INSTRUCTIONS	5
3. DISCLAIMERS	6
3.1 Safety and setup-, intended use- and maintenance instructions/tips	6
3.2 Corten steel	6
3.3 Black-coated steel	6
4. WARRANTY TERMS PER ELEMENT	7
5. WOODEN BLOCKS	7
5.1 Intended use	7
5.2 Maintenance tips	8
6. CERAMIC BLOCKS	8
6.1 Intended use	8
6.2 Maintenance tips	8
7. ASSEMBLY INSTRUCTIONS	9
7.1 Butcher Block Storage 90	9

SYMBOLS AND ICONS



Danger! Risk of serious or deadly injury or severe product damage.



Warning! Risk of injury or product damage.



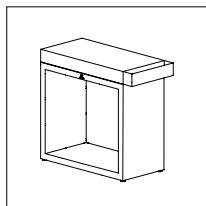
Notice! Useful information.

1. INTRODUCTION

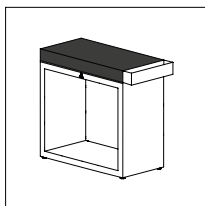
THANK YOU SO MUCH FOR BUYING AN OFYR® PRODUCT. THIS MANUAL CONTAINS ASSEMBLY INSTRUCTIONS, WARRANTY CONDITIONS, AND ADDITIONAL INFORMATION ABOUT YOUR OFYR® BUTCHER BLOCK STORAGE 90.

1.1 BUTCHER BLOCK STORAGE 90, PARTS AND INTENDED USE

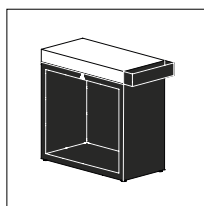
OFYR® Butcher Block Storage 90 includes a Teak wooden or Ceramic dark grey chopping board for food preparation, handy accessories tray and options for under-counter wood storage.



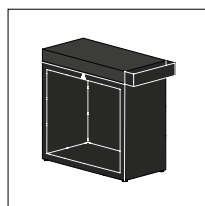
OFYR® Butcher Block Storage Corten 90
Teak wood



OFYR® Butcher Block Storage Corten 90
Ceramic Dark Grey



OFYR® Butcher Block Storage Black 90
Teak wood



OFYR® Butcher Block Storage Black 90
Ceramic Dark Grey

2. SAFETY AND SETUP INSTRUCTIONS



Due to the considerable weight of the elements unpacking and placing of the product should be done by at least 2 people.



While the corrosion is still superficial, the Corten steel elements may cause orange stains on clothes, skin, and the surface they stand on. When it rains, corrosive water may also run off these elements, which may permanently stain light-toned stone or wooden surfaces.



The OFYR® Butcher Block Storage 90 Black is more sensitive to damage during setup and use because of its coating.



Only place your OFYR® Butcher Block Storage 90 on a hard, leveled and stable surface.



Do not shift the OFYR® Butcher Block Storage 90 units after they are set up. This may cause damage to the adjustable feet or the rivet nuts with which they are attached.



Do not use the adjustable feet to change the overall height of the OFYR® Butcher Block Storage 90. The units may become unstable if the adjustable feet are extended by more than 10 mm.



We strongly advise against leaving the Teak wooden board on the table outdoors. This because wood is a natural product and is always liable to warp somewhat.

3. DISCLAIMERS

3.1 SAFETY AND SETUP-, INTENDED USE- AND MAINTENANCE INSTRUCTIONS/TIPS

We are not liable for any injuries or damages as a consequence of not following our Safety and setup-, intended use- and maintenance instructions/tips.

3.2 CORTEN STEEL

OFYR® Butcher Block Storage 90 Corten are made of Corten steel: a metal with a natural layer of corrosion that protects against rust perforation. OFYR® Butcher Block Storage 90 Corten come with the additional service that the corrosion process has already started by the time they are delivered. Upon delivery, it takes another 6-12 months for the initial corrosion to turn into a fully protective layer.



The unit's color may change over time as the corrosion process may not yet have fully unfolded. We are not liable for any color changes.



Any Corten steel components that are less corroded than others upon delivery are not eligible for replacement. All components will corrode naturally over time under influence of the weather. We are not liable for any differences of corrosion between different elements.

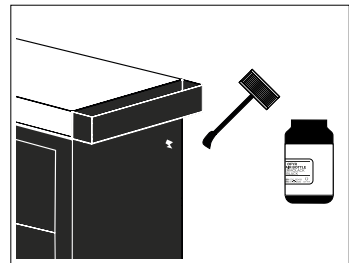


While the corrosion is still superficial, the Corten steel elements may cause orange stains on clothes, skin, and the surface they stand on. When it rains, corrosive water may also run off these elements, which may permanently stain light-toned stone or wooden surfaces. We are not liable for stains as a consequence of corrosion.

3.3 BLACK-COATED STEEL



Please note that the OFYR® Butcher Block Storage Black has a coating and is thus more sensitive to damage during setup and use. We are not liable for any damage or consequential damage resulting from the setup or use of your OFYR® Butcher Block Storage 90 Black. For small repairs the OFYR® Butcher Block Storage 90 Black comes with a free Repair Bottle.



Due to weather and sunlight the coating can be subject to discolouration. We are not liable for such discolouration.

4. WARRANTY TERMS PER ELEMENT

A limited lifetime guarantee applies to the material and construction of the OFYR® Butcher Block Storage 90 for the original buyers or owners, provided that they purchased their unit from an authorised dealer and registered their warranty in the required manner through OFYR Club at www.ofyr.club.

	B2C	B2B
Corten steel parts	5 years	3 years
Coated parts	2 years	1 year
Wooden blocks	2 years	1 year
Ceramic blocks	2 years	1 year

This warranty covers manufacturing defects. It applies to the original buyers or owners of an OFYR® Butcher Block Storage 90, provided that

- They purchased their unit from an authorized dealer
- They assembled, used and maintained the OFYR® Butcher Block Storage 90 according to the instructions in this manual.



NOT COVERED BY WARRANTY

- Wear, corrosion, deformation and discolouration of parts exposed to fire;
- Corrosion and discolouration caused by external influences;
- Visual irregularities inherent to the manufacturing process.
- Damages caused by not following our safety and setup-, intended use and maintenance instructions/tips.

5. WOODEN BLOCKS

All wooden blocks are made from Teak wood. Teak's high oil content, high tensile strength and tight grain make it particularly suitable where weather resistance is desired.

5.1 INTENDED USE

- Wood is a natural product and should therefore be stored indoors.
- Do not use the wooden boards as a chopping board.
Using sharp objects causes irreparable damage.
- Do not use heavy objects as exerting large forces on the wooden block can cause irreparable damage.

5.2 MAINTENANCE TIPS

- Before the first use: Clean the worktop thoroughly with a mild detergent.
- Use a damp cloth and mild detergent for daily cleaning.
Make sure to clean the block after every use.
- Cleaning of persistent stains: use a damp cloth or a sponge (no scourer) with a mild detergent.
- Clean the wood in the direction of the nerve to retain the quality of the material.
- Dry the block after cleaning.
- All teak wooden boards have been treated with vegetable oil in order to protect them against dirt and humidity. We recommend that users of these products will also treat these boards at least once a year with such oil and in case of frequent use more often.



Do not clean the wooden boards with corrosive substances or clean them in a dishwasher.



After use the wooden blocks should be stored indoors, in a dry place with low humidity. Large differences in temperature and humidity may cause the wood to warp.

6. CERAMIC BLOCKS

Ceramics are industrially manufactured, baked products. A print is added to the top layer of clay, the main component, which then is baked on an extremely high temperature. Distinctive element of ceramics are its very practical characteristics: it is hygienic and resistant to stains, scratches and heat.

6.1 INTENDED USE

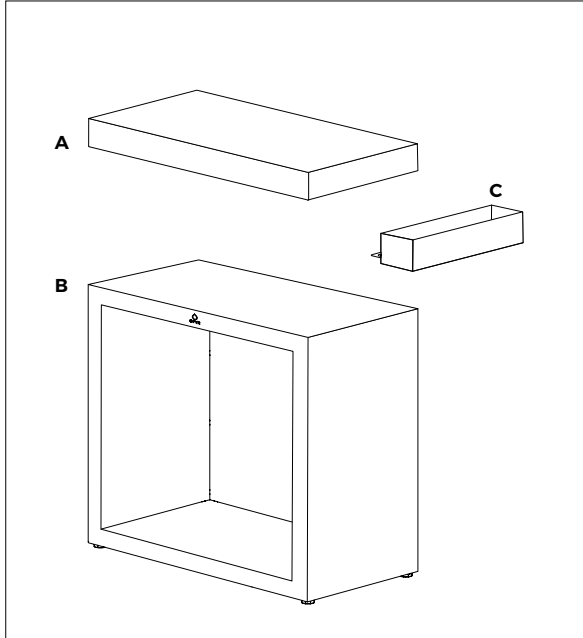
- Ceramics are weather proof and can be stored outdoors on a permanent basis.
 - Ceramics are a very compact and tough mass, making it relatively vulnerable for impact damaging. Therefore, be careful with for example heavy objects, because the impact of these falling on a worktop might cause irreparable damage.
 - We recommend using a cutting board to prevent your knives from getting blunt.
 - Avoid contact with acetone and with extremely aggressive cleaning agents such as metal cleaners, drain cleaners and other products with a pH-value <2 or >12.
 - Never stand on the ceramic block.
-

6.2 MAINTENANCE TIPS

- Before the first use: remove possible glue residues with a plastic scraper and clean the worktop thoroughly with a mild detergent.
- Use a damp cloth with a mild detergent for daily cleaning.
Make sure to clean the block after use.
- Clean the block more intensive a few times a year.
- Cleaning of persistent stains: use a mild detergent with a damp cloth or sponge (no scourer).
- Do not clean the blocks in the dishwasher.

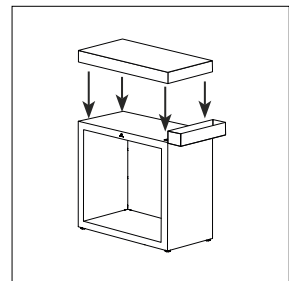
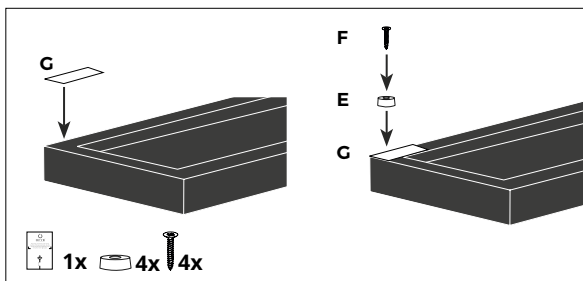
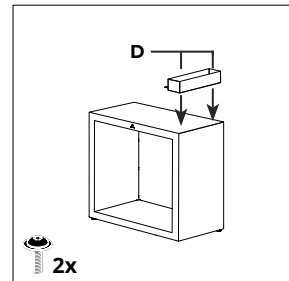
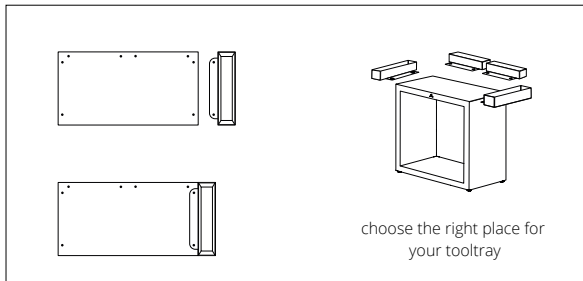
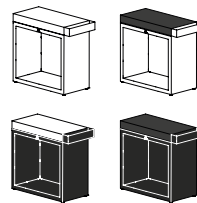
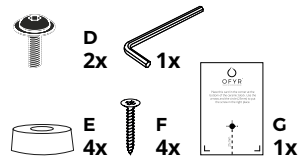
7. ASSEMBLY INSTRUCTIONS

7.1 BUTCHER BLOCK STORAGE 90



PARTS LIST

- A. Wooden/Ceramic board
- B. Butcher Block Storage 90 base
- C. Tooltray
- D. Tooltray Skewer
- E. Rubber feet
- F. Skewer feet
- G. Help card



INHALTSVERZEICHNIS

1. EINLEITUNG	11
1.1 OFYR® Butcher Block Storage 90, Komponenten und Verwendungszweck	11
2. SICHERHEITS- UND AUFBAUHINWEISE	11
3. HAFTUNGSAUSSCHLUSS	12
3.1 Sicherheits- und Aufstellungs-, Gebrauchs- und Wartungsanweisungen/Tipps	12
3.2 Cortenstahl	12
3.3 Schwarz beschichteter Stahl	12
4. GARANTIEBEDINGUNGEN PRO ELEMENT	13
5. HOLZELEMENTE	13
5.1 Vorgesehene Verwendung	13
5.2 Wartungstipps	14
6. KERAMIK-ELEMENTE	14
6.1 Vorgesehene Verwendung	14
6.2 Wartungstipps	14
7. MONTAGEANLEITUNGEN	15
7.1 Butcher Block Storage 90	15

SYMBOLE UND IKONEN



Gefahr! Gefahr von schweren oder tödlichen Verletzungen oder schweren Produktschäden.



Warnung! Verletzungsgefahr oder Produktschäden



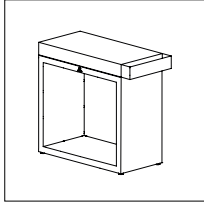
Zum Beachten! Nützliche Informationen.

1. EINLEITUNG

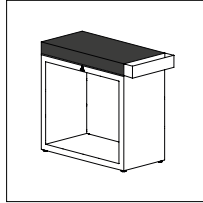
VIELEN DANK, DASS SIE EIN OFYR® PRODUKT GEKAUFT HABEN. DIESES HANDBUCH ENTHÄLT ANWEISUNGEN ZUR EINRICHTUNG, GARANTIEBEDINGUNGEN UND ZUSÄTZLICHE INFORMATIONEN ÜBER IHR OFYR® BUTCHER BLOCK STORAGE 90.

1.1 OFYR® BUTCHER BLOCK STORAGE 90, KOMPONENTEN UND VERWENDUNGSZWECK

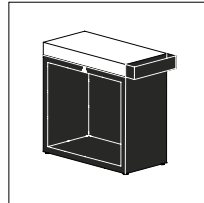
Die OFYR® Butcher Blocks Storage 90 bestehen aus einem offenen Sockel zur Aufbewahrung von Holz im Korpus, einer Zubehörablage sowie einem Schneidebrett aus Teakholz oder dunkelgrauer Keramik.



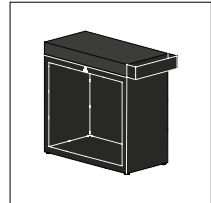
OFYR® Butcher Block Storage Corten 90
Teak wood



OFYR® Butcher Block Storage Corten 90
Ceramic Dark Grey



OFYR® Butcher Block Storage Black 90
Teak wood



OFYR® Butcher Block Storage Black 90
Ceramic Dark Grey

2. SICHERHEITS- UND AUFBAUHINWEISE



Aufgrund des beträchtlichen Gewichts der Einzelteile sollte das Auspacken, Aufbauen und Platzieren des Produkts von mindestens 2 Personen vorgenommen werden.



Auch wenn die Korrosion nur oberflächlich ist, können die Cortenstahl-Elemente orangefarbene Flecken auf Kleidung, Haut und der Standfläche, auf der sie stehen, verursachen. Wenn es regnet, kann auch Rostwasser von diesen Elementen ablaufen, was zu dauerhaften Flecken auf hell getönten Stein- oder Holzoberflächen führen kann.



OFYR® Butcher Block Storage 90 Black ist aufgrund seiner Beschichtung empfindlicher gegen Beschädigungen während des Aufbaus und der Nutzung.



Stellen Sie Ihren OFYR® Butcher Block Storage 90 nur auf eine harte, bene und stabile Oberfläche.



Verschieben Sie den OFYR® Butcher Block Storage 90 nach dem Aufstellen nicht. Dies kann zu Schäden an den Stellfüßen oder den Nietmuttern, mit denen sie befestigt sind, führen.



Verwenden Sie die verstellbaren Füße nicht, um die Gesamthöhe Ihres OFYR® Butcher Block Storage 90 zu verändern. Das Regal kann instabil werden, wenn die Stellfüße um mehr als 10 mm ausgefahren werden.



Der Holzbrett sollte in Innenräumen an einem trockenen Ort mit geringer Luftfeuchtigkeit gelagert werden. Große Temperatur- und Feuchtigkeitsunterschiede können zum Verziehen des Holzes führen.

3. HAFTUNGSAUSSCHLUSS

3.1 SICHERHEITS- UND AUFSTELLUNGS-, GEBRAUCHS- UND WARTUNGSANWEISUNGEN/TIPPS

Wir sind nicht haftbar für Verletzungen oder Schäden als Folge der Nichtbeachtung unserer Sicherheits- und Aufstellungs-, bestimmungsgemäßen Verwendungs- und Wartungsanweisungen/Tipps.

3.2 CORTENSTAHL

OFYR® Butcher Block Storage 90 Corten wird aus Cortenstahl hergestellt: ein Metall mit einer natürlichen Korrosionsschicht, die vor Durchrostung schützt. OFYR® Butcher Block Storage 90 Corten wird mit dem zusätzlichen Service geliefert, dass der Korrosionsprozess bereits begonnen hat, wenn sie ausgeliefert werden. Nach der Lieferung dauert es weitere 6-12 Monate, bis die anfängliche Korrosion sich in eine vollständig schützende Schicht verwandelt.



Die Farbe der Anlage kann sich im Laufe der Zeit ändern, da der Korrosionsprozess noch nicht vollständig entfaltet ist. Wir haften nicht für eventuelle Farbveränderungen.



Cortenstahl-Komponenten, die bei der Lieferung weniger korrodiert sind als andere, können nicht ersetzt werden. Alle Komponenten korrodieren im Laufe der Zeit unter Witterungseinfluss auf natürliche Weise. Wir haften nicht für Korrosionsunterschiede zwischen verschiedenen Elementen.

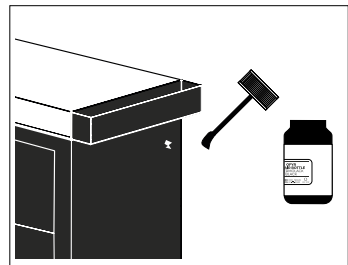


Während die Korrosion noch oberflächlich ist, können die Cortenstahl-Elemente orangefarbene Flecken auf Kleidung, Haut und der Oberfläche, auf der sie stehen, verursachen. Wenn es regnet, kann auch korrosives Wasser von diesen Elementen ablaufen, was zu dauerhaften Flecken auf hell getönten Stein- oder Holzoberflächen führen kann. Wir haften nicht für Flecken als Folge von Korrosion.

3.3 SCHWARZ BESCHICHTETER STAHL



Bitte beachten Sie, dass der OFYR® Butcher Block Storage 90 Black eine Beschichtung hat und daher empfindlicher auf Beschädigungen beim Aufbau und Gebrauch reagieren. Wir haften nicht für eventuelle Folgeschäden, die durch den Aufbau oder den Gebrauch Ihres OFYR® Butcher Block Storage 90 Black entstehen. Für kleine Reparaturen wird der OFYR® Butcher Block Storage 90 Black mit einer kostenlosen Reparaturflasche geliefert.



Durch Witterung und Sonneneinstrahlung kann es zu Verfärbungen der Beschichtung kommen. Für solche Verfärbungen übernehmen wir keine Haftung.

4. GARANTIEBEDINGUNGEN PRO ELEMENT

Eine beschränkte lebenslange Garantie gilt für das Material und die Konstruktion aller OFYR® Butcher Blocks Storage 90 für die ursprünglichen Käufer oder Besitzer, vorausgesetzt, dass sie ihre Anlage von einem autorisierten Händler gekauft und ihre Garantie in der erforderlichen Weise über den OFYR-Club unter www.ofyr.club registriert haben.

	B2C	B2B
Cortenstahl	5 Jahre	3 Jahre
Schwarz beschichteter stahl	2 Jahre	1 Jahr
Holzelemente	2 Jahre	1 Jahr
Keramik-elemente	2 Jahre	1 Jahr

Diese Garantie deckt Herstellungsfehler ab. Sie gilt für die ursprünglichen Käufer oder Besitzer eines OFYR® OFYR Butcher Block Storage 90, vorausgesetzt, dass

- Sie haben ihr Gerät bei einem autorisierten Händler gekauft.
- Sie haben den OFYR® Butcher Block Storage 90 gemäß den Anweisungen in diesem Handbuch zusammengesetzt, verwendet und gewartet.



NICHT DURCH GARANTIE ABGEDECKT

- Abnutzung, Korrosion, Verformung und Verfärbung von Teilen, die dem Feuer ausgesetzt sind;
- Korrosion und Verfärbung durch äußere Einflüsse;
- Dem Herstellungsprozess inhärente visuelle Unregelmäßigkeiten;
- Schäden, die durch die Nichtbeachtung unserer Sicherheits- und Aufstellungs-, bestimmungsgemäßen Verwendungs- und Wartungsanweisungen/Tipps entstehen.

5. HOLZELEMENTE

Alle Holzelemente sind aus Teakholz gefertigt. Der hohe Ölgehalt, die hohe Zugfestigkeit und die dichte Maserung von Teakholz machen es besonders geeignet, wo Wetterbeständigkeit gefragt ist.

5.1 VORGESEHENE VERWENDUNG

- Holz ist ein Naturprodukt und sollte daher in Innenräumen gelagert werden.
- Verwenden Sie die Holzbretter nicht als Schneidebrett. Die Verwendung scharfer Gegenstände verursacht irreparable Schäden.
- Verwenden Sie keine schweren Gegenstände, da das Ausüben großer Kräfte auf das Holzelement irreparable Schäden verursachen kann.

5.2 WARTUNGSTIPPS

- Vor der ersten Benutzung: Reinigen Sie die Arbeitsplatte gründlich mit einem milden Reinigungsmittel.
- Verwenden Sie für die tägliche Reinigung ein feuchtes Tuch und ein mildes Reinigungsmittel. Achten Sie darauf, den Block nach jedem Gebrauch zu reinigen.
- Reinigung von hartnäckigen Flecken: Verwenden Sie ein feuchtes Tuch oder einen Schwamm (kein Scheuermittel) mit einem milden Reinigungsmittel.
- Reinigen Sie das Holz in Richtung des Nerven, um die Qualität des Materials zu erhalten.
- Trocknen Sie den Block nach der Reinigung.
- Alle Teakholzbretter wurden mit Pflanzenöl behandelt, um sie vor Schmutz und Feuchtigkeit zu schützen. Wir empfehlen den Anwendern dieser Produkte, auch diese Bretter mindestens einmal im Jahr mit diesem Öl zu behandeln und bei häufiger Verwendung öfter.



Reinigen Sie die Holzbretter nicht mit ätzenden Substanzen oder in der Spülmaschine.



Der Holzbrett sollte in Innenräumen an einem trockenen Ort mit geringer Luftfeuchtigkeit gelagert werden. Große Temperatur- und Feuchtigkeitsunterschiede können zum Verziehen des Holzes führen.

6. KERAMIK-ELEMENTE

Keramiken sind industriell hergestellte, gebrannte Produkte. Auf die oberste Schicht aus Ton, dem Hauptbestandteil, wird ein Druck aufgebracht, der dann bei extrem hoher Temperatur gebrannt wird. Kennzeichnend für Keramik sind ihre sehr praktischen Eigenschaften: sie ist hygienisch und resistent gegen Flecken, Kratzer und Hitze.

6.1 VORGESEHENE VERWENDUNG

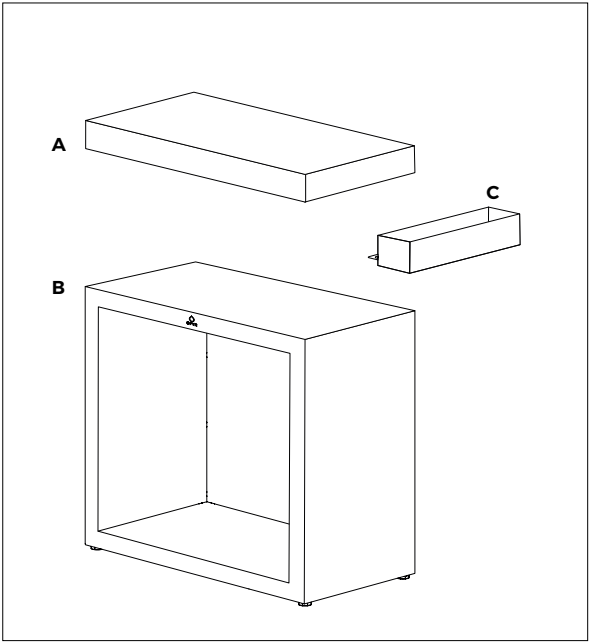
- Keramik ist witterungsbeständig und kann dauerhaft im Freien gelagert werden.
- Keramik ist eine sehr kompakte und zähe Masse, was sie relativ anfällig für Schlagschäden macht. Seien Sie daher z.B. mit schweren Gegenständen vorsichtig, da diese beim Aufprall auf eine Arbeitsplatte irreparable Schäden verursachen können.
- Wir empfehlen die Verwendung eines Schneidebrettes, um zu verhindern, dass Ihre Messer stumpf werden.
- Vermeiden Sie den Kontakt mit Aceton und mit extrem aggressiven Reinigungsmitteln wie Metallreinigern, Abflussreinigern und anderen Produkten mit einem pH-Wert <2 oder >12.
- Stellen Sie sich niemals auf das Keramik-Element.

6.2 WARTUNGSTIPPS

- Vor dem ersten Gebrauch: Entfernen Sie eventuelle Kleberückstände mit einem Kunststoffschaber und reinigen Sie die Arbeitsplatte gründlich mit einem milden Reinigungsmittel.
- Verwenden Sie für die tägliche Reinigung ein feuchtes Tuch mit einem milden Reinigungsmittel. Achten Sie darauf, den Block nach Gebrauch zu reinigen.
- Reinigen Sie den Block einige Male im Jahr intensiver.
- Reinigung von hartnäckigen Flecken: Verwenden Sie ein mildes Reinigungsmittel mit einem feuchten Tuch oder Schwamm (kein Scheuermittel).
- Reinigen Sie die Blöcke nicht in der Spülmaschine.

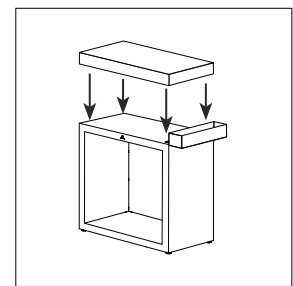
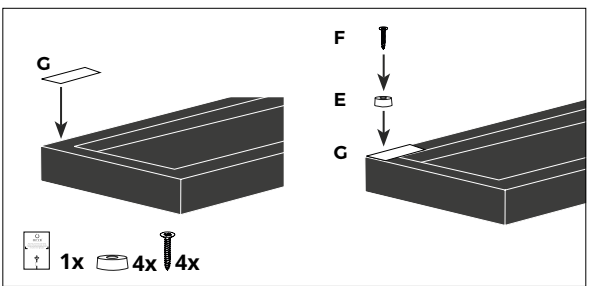
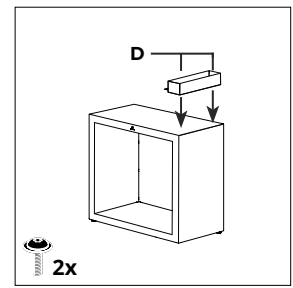
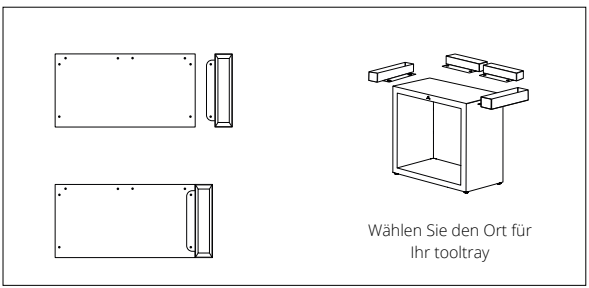
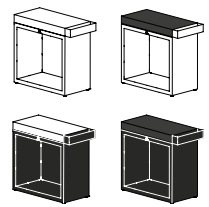
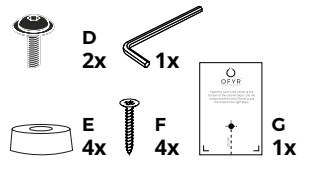
7. MONTAGEANLEITUNGEN

7.1 BUTCHER BLOCK STORAGE 90



TEILLISTE

- A. Holz-/Keramikplatte
- B. Butcher Block Storage 90 Sockel
- C. Tooltray
- D. Schrauben für Tooltray
- E. Silikonfüße
- F. Schrauben für die Silikonfüße
- G. Hilfe-Karte



SOMMAIRE

1. INTRODUCTION	17
1.1 OFYR® Butcher Block Storage 90, pièces et usage conforme	17
2. INSTRUCTIONS DE SÉCURITÉ ET D'INSTALLATION	17
3. AVERTISSEMENTS	18
3.1 Conseils/Instructions en matière de sécurité, d'installation, d'utilisation et d'entretien	18
3.2 Acier Corten	18
3.3 Acier laqué noir	18
4. CONDITIONS DE GARANTIE PAR ÉLÉMENT	19
5. PLANS DE TRAVAIL EN BOIS	19
5.1 Usage conforme	19
5.2 Conseils d'entretien	20
6. PLANS DE TRAVAIL EN CÉRAMIQUE	20
6.1 Usage conforme	20
6.2 Conseils d'entretien	20
7. INSTRUCTIONS D'INSTALLATION	21
7.1 Butcher Block Storage 90	21

SYMBOLES ET ICÔNES



Danger! Risque de blessures graves ou mortelles, ou d'endommagement sévère du produit.



Avertissement ! Risque de blessures ou d'endommagement du produit.



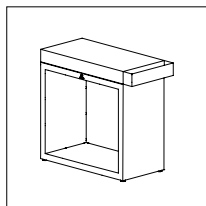
Remarque ! Informations utiles.

1. INTRODUCTION

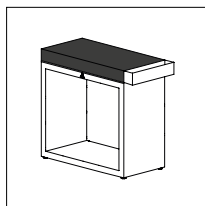
NOUS VOUS REMERCIONS D'AVOIR ACHETÉ UN PRODUIT OFYR®. CE MANUEL CONTIENT LES INSTRUCTIONS D'INSTALLATION, LES CONDITIONS DE LA GARANTIE AINSI QUE DES INFORMATIONS SUPPLÉMENTAIRES SUR VOTRE OFYR® BUTCHER BLOCK STORAGE 90.

1.1 BUTCHER BLOCK STORAGE 90, PIÈCES ET USAGE CONFORME

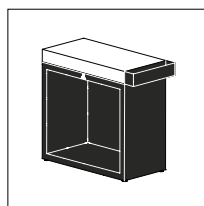
OFYR® Butcher Block Storage 90 comprend un plan de travail en bois de teck ou en céramique gris anthracite pour toutes vos préparations, un bac de rangement pour les accessoires et offre la possibilité de stocker du bois dans le socle.



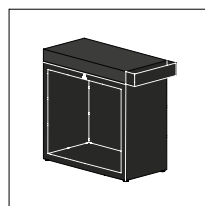
OFYR® Butcher Block Storage Corten 90
Bois de Teck



OFYR® Butcher Block Storage Corten 90
Céramique gris anthracite



OFYR® Butcher Block Storage Black 90
Bois de Teck



OFYR® Butcher Block Storage Black 90
Céramique gris anthracite

2. INSTRUCTIONS DE SÉCURITÉ ET D'INSTALLATION



En raison du poids considérable des éléments, le déballage et l'installation du produit doivent être effectués par au moins 2 personnes.



Tant que la corrosion reste superficielle, les éléments en acier Corten peuvent provoquer des taches sur les vêtements, la peau et la surface sur laquelle ils reposent. En cas de pluie, l'eau corrosive peut également s'écouler de ces éléments, ce qui provoquerait des taches permanentes sur les surfaces en pierre claire ou en bois.



Le OFYR® Butcher Block Storage 90 est plus sensible aux dommages lors de l'installation et de l'utilisation en raison de son revêtement.



Placez votre Butcher Block Storage 90 OFYR® sur une surface dure, plate, résistante à la chaleur et stable.



Ne déplacez pas les Butcher Block Storage 90 OFYR® après leur installation. Cela peut endommager les pieds réglables ou les écrous à rivets avec lesquels ils sont attachés.



N'utilisez pas les pieds réglables pour modifier la hauteur totale de l'OFYR® Butcher Block Storage 90. Les unités peuvent devenir instables si les pieds réglables sont allongés de plus de 10 mm.



Nous vous recommandons de ne pas laisser le plan de travail en bois à l'extérieur. En effet, le bois est un produit naturel et est toujours susceptible de se déformer quelque peu.

3. AVERTISSEMENTS

3.1 CONSEILS/INSTRUCTIONS EN MATIÈRE DE SÉCURITÉ, D'INSTALLATION, D'UTILISATION ET D'ENTRETIEN

Nous ne sommes pas responsables des blessures ou des dommages résultant du non-respect de nos conseils/instructions en matière de sécurité, d'installation, d'utilisation et d'entretien.

3.2 ACIER CORTEN

Les Butcher Block Storage 90 Corten OFYR® sont fabriquées en acier Corten, un acier avec une corrosion superficielle volontaire, qui offre une grande protection contre la corrosion et est conçue pour résister à toutes les conditions météorologiques. Lors de la livraison de votre OFYR® Butcher Block Storage 90 Corten, le processus de corrosion a déjà démarré. Il faudra entre 6 et 12 mois pour que la corrosion initiale devienne une couche de protection complète.



La couleur de l'unité de cuisson peut varier avec le temps étant donné que le processus de corrosion n'est pas encore terminé. Nous ne sommes pas responsables du changement de couleur.



Tous les éléments en acier Corten qui sont moins corrodés que les autres à la livraison ne peuvent pas prétendre à un remplacement. Tous les composants se corroderont naturellement avec le temps et l'influence des éléments extérieurs. Nous ne sommes pas responsables des différences de corrosion entre les différents éléments.

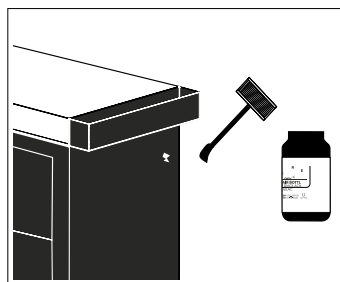


Tant que la corrosion est superficielle, les éléments en acier Corten peuvent entraîner des taches oranges sur les vêtements, sur la peau et toute surface sur laquelle ils reposent. En cas de pluie, l'eau corrosive peut également s'écouler de ces éléments, ce qui provoquerait des taches permanentes sur les surfaces en pierre claire ou en bois. Nous ne sommes pas responsables des taches résultant de la corrosion.

3.3 ACIER LAQUÉ NOIR



Notez que les OFYR® Butcher Block Storage Black sont dotés d'un revêtement spécifique et sont donc plus sensibles aux dommages lors de l'installation et de l'utilisation. Nous ne sommes pas responsables des dommages résultant de l'installation ou de l'utilisation de votre OFYR® Butcher Block Storage 90 Black. Pour les petites réparations, les OFYR® Butcher Block Storage 90 Black sont livrées, à titre gracieux, avec une bouteille de vernis de réparation.



Le laquage noir peut se décolorer en raison des conditions climatiques et de la lumière du soleil. Nous ne sommes pas responsables de cette décoloration.

4. CONDITIONS DE GARANTIE PAR ÉLÉMENT

Une garantie limitée dans le temps s'applique au matériel et à la construction de toutes les OFYR® Butcher Block Storage 90 pour les acheteurs ou les propriétaires d'origine. Ils doivent avoir acheté leur unité auprès d'un revendeur agréé et enregistré leur garantie de la manière requise via l'OFYR Club à l'adresse www.ofyr.club.

	B2C	B2B
Éléments en acier Corten	5 ans	3 ans
Éléments en acier laqué	2 ans	1 an
Plans de travail en bois	2 ans	1 an
Plans de travail en céramique	2 ans	1 an

Cette garantie couvre les défauts de fabrication. Elle s'applique aux acheteurs ou aux propriétaires d'origine des unités de cuisson OFYR® Butcher Block Storage 90 à condition que :

- Ils aient acheté leur unité auprès d'un revendeur agréé ;
- Ils aient assemblé, utilisé et entretenu leur OFYR® Butcher Block Storage 90 conformément aux instructions reprises dans ce manuel.



NE SONT PAS COUVERTS PAR LA GARANTIE

- Usure, corrosion, déformation et décoloration des parties exposées au feu ;
- Corrosion et décoloration causées par des facteurs externes ;
- Irrégularités visuelles inhérentes au processus de fabrication ;
- Dommages causés par le non-respect de nos conseils/instructions en matière de sécurité, d'installation, d'utilisation et d'entretien.

5. PLANS DE TRAVAIL EN BOIS

Tous les plans de travail en bois sont fabriqués en bois de teck. Sa forte teneur en huile, sa résistance à la traction et son grain serré font du teck un matériau particulièrement adéquat lorsqu'il est question de résister aux éléments extérieurs.

5.1 USAGE CONFORME

- Le bois est un produit naturel et il doit donc être stocké à l'intérieur.
- N'utilisez pas les plans de travail en bois comme planches à découper. L'utilisation d'objets tranchants cause des dommages irréparables.
- N'utilisez pas d'objets lourds, car exercer une grande force sur le plan de travail en bois peut entraîner des dommages irréparables.

5.2 CONSEILS D'ENTRETIEN

- Avant la première utilisation : Nettoyez soigneusement le plan de travail à l'aide d'un détergent doux.
- Utilisez un linge humide et un détergent doux pour le nettoyage quotidien. Assurez-vous de nettoyer le plan de travail après chaque utilisation.
- Nettoyage des taches tenaces : utilisez un linge humide ou une éponge (pas de tampon à récurer) avec un détergent doux.
- Nettoyez le bois dans le sens des nervures afin de conserver la qualité du matériau.
- Séchez le plan de travail après l'avoir nettoyé.
- Tous les plans de travail en bois de teck ont été traités avec de l'huile végétale afin de les protéger de la poussière et de l'humidité. Nous recommandons aux utilisateurs de ces planches de les traiter également une fois par an avec une telle huile, voire même plus souvent en cas d'usage fréquent.



Ne nettoyez pas les plans de travail en bois avec des substances corrosives et ne les mettez pas dans le lave-vaisselle.



Les blocs en bois doivent être stockés à l'intérieur, dans un emplacement sec à faible taux d'humidité. De grandes différences de températures ainsi que l'humidité peuvent entraîner des déformations du bois.

6. BLOCS EN CÉRAMIQUE

La céramique est un produit cuit fabriqué de manière industrielle. Une impression est ajoutée sur le dessus de la couche d'argile, le composant principal, qui est ensuite cuite à température très élevée. La céramique se distingue par ses caractéristiques ultra pratiques : elle est hygiénique, résistante aux taches, aux éraflures et à la chaleur.

6.1 USAGE CONFORME

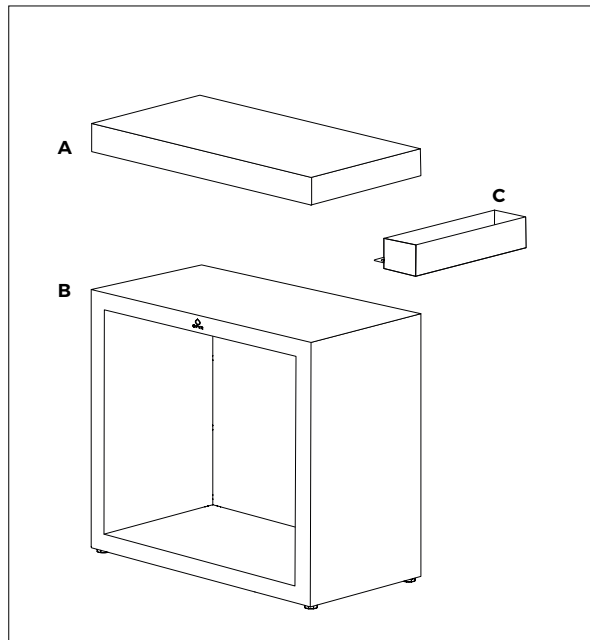
- La céramique est résistante aux éléments extérieurs et peut rester à l'extérieur tout au long de l'année.
- La céramique est une masse dure et très compacte, ce qui la rend relativement vulnérable aux impacts. Soyez attentifs à ne pas placer des objets lourds, car l'impact qu'ils pourraient avoir en tombant sur le plan de travail pourrait causer des dommages irréversibles.
- Nous vous recommandons l'utilisation d'une planche à découper afin d'éviter d'émousser vos couteaux.
- Évitez l'utilisation d'acétone et de tout autre produit de nettoyage agressif tel que les produits de nettoyage pour métaux, de nettoyage à sec et autres produits ayant un pH inférieur à 2 ou supérieur à 12.
- Ne nettoyez pas les plans de travail au lave-vaisselle.

6.2 CONSEILS D'ENTRETIEN

- Avant la première utilisation : retirez tout résidu éventuel de colle à l'aide d'un grattoir en plastique et nettoyez soigneusement le plan de travail à l'aide d'un détergent doux.
- Utilisez un linge humide et un détergent doux pour le nettoyage quotidien. Assurez-vous de nettoyer le plan de travail après chaque utilisation.
- Nettoyez le plan de travail plus en profondeur plusieurs fois par an.
- Nettoyage des taches tenaces : utilisez un détergent doux et un linge humide ou une éponge (pas de tampon à récurer).
- Ne nettoyez pas les plans de travail au lave-vaisselle.

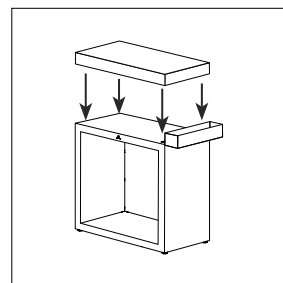
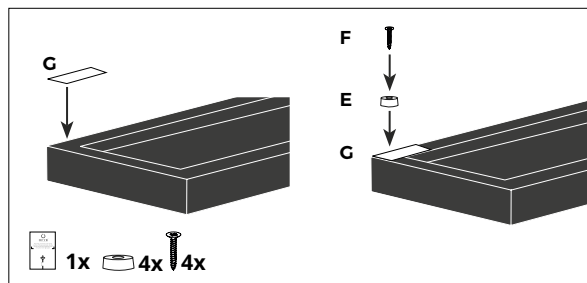
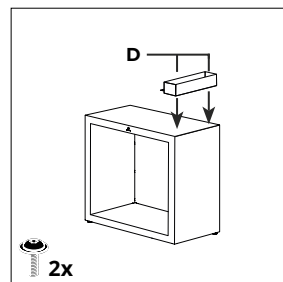
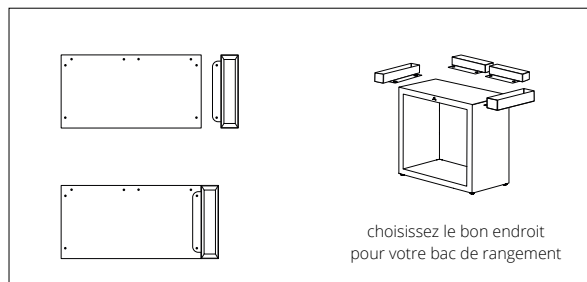
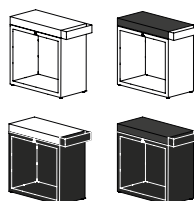
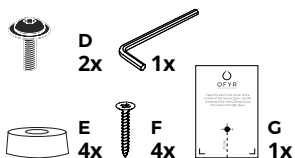
7. INSTRUCTIONS D'INSTALLATION

7.1 OFYR BUTCHER BLOCK STORAGE 90



LISTE DES PIÈCES

- A. Plan de travail en bois / céramique
- B. Butcher Block Storage 90 base
- C. Bac de rangement
- D. Vis pour bac de rangement
- E. Pieds en caoutchouc
- F. Vis pour les pieds en caoutchouc
- G. Carte d'aide



INHOUDSOPGAVE

1. INLEIDING	23
1.1 OFYR® Butcher Block Storage 90, onderdelen en beoogd gebruik	23
2. VEILIGHEIDS- EN INSTALLATIEVOORSCHRIFTEN	23
3. DISCLAIMERS	24
3.1 Veiligheids-, installatie-, gebruiks- en onderhoudsvorschriften/tips	24
3.2 Cortenstaal	24
3.3 Zwart gecoat staal	24
4. GARANTIEVOORWAARDEN PER ONDERDEEL	25
5. HOUTEN BLOKKEN	25
5.1 Beoogd gebruik	25
5.2 Onderhoudstips	26
6. KERAMISCHE BLOKKEN	26
6.1 Beoogd gebruik	26
6.2 Onderhoudstips	26
7. MONTAGE-INSTRUCTIES	27
7.1 Butcher Block Storage 90	27

SYMBOLEN EN PICTOGRAMMEN



Gevaar! Risico op ernstig of dodelijk letsel of ernstige schade aan het product



Waarschuwing! Risico op letsel of schade aan het product.



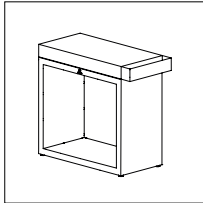
Opmerking! Nuttige informatie.

1. INLEIDING

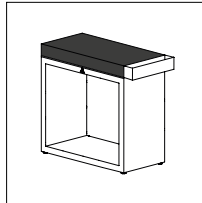
BEDANKT VOOR DE AANKOOP VAN EEN OFYR®-PRODUCT. DEZE HANDLEIDING BEVAT DE INSTALLATIEINSTRUCTIES, DE GARANTIEVOORWAARDEN EN BIJKOMENDE INFORMATIE OVER UW OFYR® BUTCHER BLOCK STORAGE 90.

1.1 OFYR® BUTCHER BLOCK STORAGE 90, ONDERDELEN EN BEOOGD GEBRUIK

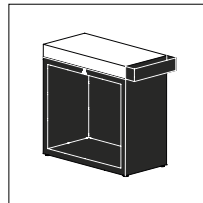
De OFYR® Butcher Blocks 90 bestaan uit een open sokkel voor de opslag van hout, een handig accessoirebakje en een snijplank van teakhout of donkergrijs keramiek.



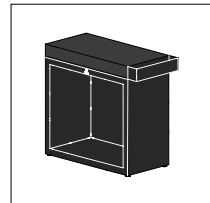
OFYR Butcher Block Storage Corten 90 Teak wood



OFYR Butcher Block Storage Corten 90 Ceramic Dark Grey



OFYR Butcher Block Storage Black 90 Teak wood



OFYR Butcher Block Storage Black 90 Ceramic Dark Grey

2. VEILIGHEIDS- EN INSTALLATIEVOORSCHRIFTEN



Gezien het aanzienlijk gewicht van de onderdelen, dient het uitpakken en de installatie van het product door ten minste 2 personen te gebeuren.



Omdat de corrosie nog steeds oppervlakkig is, kunnen de onderdelen in Cortenstaal oranje vlekken veroorzaken op kleding, huid en het oppervlak waarop ze staan. Bij regen, kan er ook roestwater van deze onderdelen aflopen, en permanente vlekken veroorzaken op licht getinte stenen of houten oppervlakken.



Het OFYR® Butcher Block Storage 90 Black is door zijn coating gevoeliger voor beschadiging tijdens de installatie en het gebruik.



Het OFYR® Butcher Block Storage 90 dient uitsluitend op een hard, waterpas, hittebestendig en stabiel oppervlak geplaatst te worden.



Verplaats het OFYR® Butcher Block Storage 90 niet nadat het is opgesteld. Dit kan leiden tot schade aan de voetjes of de klinknagelmoeren waarmee ze bevestigd zijn.



De verstelbare poten dienen niet gebruikt te worden om de totale hoogte van uw OFYR® Butcher Block Storage 90 aan te passen. Als de verstelbare poten meer dan 10 mm worden uitgeschoven kan de eenheid onstabiel worden.



Het houten blok moet binnen worden opgeslagen, op een droge plaats met een lage luchtvochtigheid. Door grote temperatuurverschillen en vochtigheid kan het hout kromtrekken.

3. DISCLAIMERS

3.1 VEILIGHEIDS-, INSTALLATIE-, GEBRUIKS- EN ONDERHOUDSVOORSCHRIFTEN/TIPS

Wij zijn niet aansprakelijk voor enig letsel of schade als gevolg van het niet opvolgen van onze veiligheids-, installatie-, gebruiks- en onderhoudsvoorschriften/tips.

3.2 CORTENSTAAL

Het OFYR® Butcher Block Storage 90 Corten is gemaakt uit Cortenstaal: een metaal met een natuurlijke corrosielaag die beschermt tegen roestperforatie en is ontworpen om alle weersinvloeden te weerstaan. Het OFYR® Butcher Block Storage 90 Corten wordt zo geleverd dat het corrosieproces al begonnen is. Na levering duurt het nog 6 tot 12 maanden voordat de oorspronkelijke corrosie omgezet wordt in een volledig beschermende laag.



De kleur van het toestel kan in de loop van de tijd wijzigen omdat het corrosieproces mogelijk nog niet volledig is afgelopen. Wij zijn niet aansprakelijk voor dergelijke verkleuring.



Onderdelen in Cortenstaal die bij levering minder gecorrodeerd zijn dan andere, komen niet in aanmerking voor vervanging. Alle onderdelen zullen na verloop van tijd op natuurlijke wijze corroderen onder invloed van het weer. Wij zijn niet aansprakelijk voor eventuele verschillen in corrosie tussen de verschillende onderdelen.

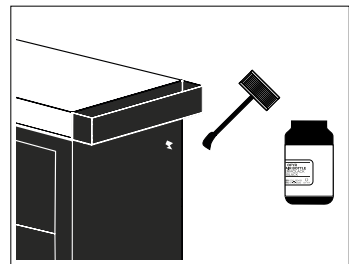


Hoewel de corrosie oppervlakkig is, kunnen de onderdelen in Cortenstaal oranje vlekken veroorzaken op kleding, huid en het oppervlak waarop ze staan. Bij regen, kan er ook roestwater van deze onderdelen afvloeien, wat permanente vlekken kan veroorzaken op licht getinte stenen of houten oppervlakken. Wij zijn niet aansprakelijk voor vlekken als gevolg van corrosie.

3.3 ZWART GECOAT STAAL



Houd er rekening mee dat het OFYR® Butcher Block Storage 90 Black een coating heeft en daardoor gevoeliger is voor beschadiging tijdens installatie en gebruik. Wij zijn niet aansprakelijk voor enige gevolgschade als gevolg van de installatie of het gebruik van uw OFYR® Butcher Block Storage 90 Black. Voor kleine reparaties aan de OFYR® Butcher Block Storage 90 Black kunt u het meegeleverde reparatieflesje gebruiken.



Door weersinvloeden en zonlicht kan de coating verkleuren. Wij zijn niet aansprakelijk voor dergelijke verkleuring.

4. GARANTIEVOORWAARDEN PER ELEMENT

Er geldt een beperkte tijdsgebonden garantie op het materiaal en de constructie van alle OFYR® Butcher Blocks Storage 90 voor de oorspronkelijke kopers of eigenaars, op voorwaarde dat ze hun toestel bij een erkende dealer hebben gekocht en hun garantie op de vereiste manier hebben geregistreerd via de OFYR Club op www.ofyr.club.

	B2C	B2B
Cortenstaal	5 jaar	3 jaar
Zwart gecoat staal	2 jaar	1 jaar
Houten blokken	2 jaar	1 jaar
Ceramische blokken	2 jaar	1 jaar

Deze garantie dekt fabricagefouten. Ze is van toepassing op de oorspronkelijke kopers of eigenaars van een OFYR® Butcher Block Storage 90 op voorwaarde dat:

- Ze hun toestel gekocht hebben bij een erkende dealer
- Ze de OFYR® Butcher Blocks Storage 90 gemonteerd, gebruikt en onderhouden hebben volgens de instructies in deze handleiding.



NIET GEDEKT DOOR GARANTIE

- Slijtage, corrosie, vervorming en verkleuring van aan vuur blootgestelde onderdelen;
- Corrosie en verkleuring veroorzaakt door invloeden van buitenaf;
- Visuele onregelmatigheden die inherent zijn aan het fabricageproces;
- Schade veroorzaakt door het niet opvolgen van onze veiligheids-, installatie-, gebruiks- en onderhoudsinstructies/tips.

5. HOUTEN BLOKKEN

Alle houten blokken zijn gemaakt van Teakhout. Het hoge oliegehalte, de hoge treksterkte en de strakke korrel van Teakhout maken het bijzonder geschikt waar weersbestendigheid gewenst is.

5.1 BEOOGD GEBRUIK

- Hout is een natuurlijk product en moet daarom binnenshuis worden opgeslagen.
- Gebruik de houten blokken niet als snijplank. Het gebruik van scherpe voorwerpen veroorzaakt onherstelbare schade.
- Gebruik geen zware voorwerpen, omdat de grote last die wordt uitgeoefend op het houten blok onherstelbare schade kan veroorzaken.

5.2 ONDERHOUDSTIPS

- Voor het eerste gebruik: reinig het werkblad grondig met een mild schoonmaakmiddel.
- Gebruik voor de dagelijkse reiniging een vochtige doek en een mild reinigingsmiddel. Zorg ervoor dat je het blok na elk gebruik schoonmaakt.
- Reiniging van hardnekkige vlekken: gebruik een vochtige doek of een spons (geen schuursponsje) samen met een mild schoonmaakmiddel.
- Reinig het hout in de richting van de nerf om de kwaliteit van het materiaal te behouden.
- Droog het blok na het reinigen.
- Alle teakhouten blokken zijn behandeld met plantaardige olie om ze te beschermen tegen vuil en vocht. Wij raden de gebruikers van deze producten ook aan om deze blokken minimaal één keer per jaar met dergelijke olie te behandelen. Indien nodig vaker, bij veelvuldig gebruik.



Reinig de houten blokken niet met bijtende stoffen en reinig ze niet in de vaatwasser.



Het houten blok moet binnen worden opgeslagen, op een droge plaats met een lage luchtvochtigheid. Door grote temperatuurverschillen en vochtigheid kan het hout kromtrekken.

6. KERAMISCHE BLOKKEN

Keramik is een industrieel vervaardigd, gebakken product. Op de bovenste kleilaag, het hoofdbestanddeel, wordt een print aangebracht, die vervolgens op extreem hoge temperatuur wordt gebakken. Kenmerkend voor keramik zijn de zeer praktische eigenschappen: het is hygiënisch en bestand tegen vlekken, krassen en hitte.

6.1 BEOOGD GEBRUIK

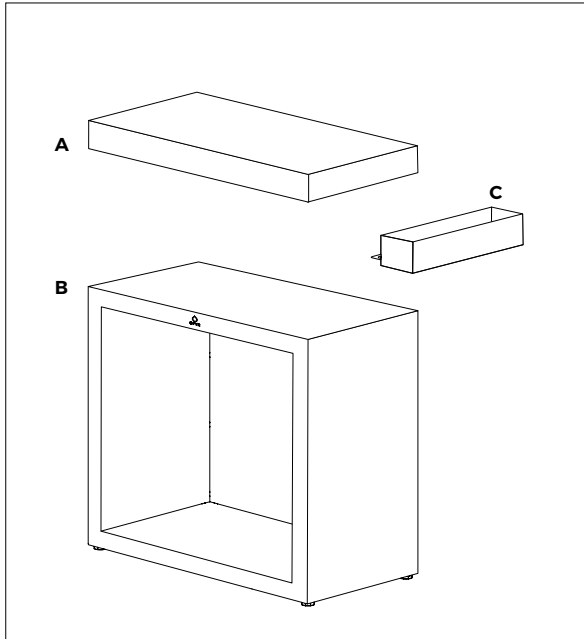
- Keramik is weerbestendig en kan permanent buiten worden opgeslagen.
- Keramik is een zeer compacte en taai massa, waardoor het relatief kwetsbaar is voor impactschade. Wees daarom voorzichtig met bijvoorbeeld zware voorwerpen, want de impact wanneer deze op een werkblad vallen kan onherstelbare schade veroorzaken.
- We raden ook aan om een snijplank te gebruiken, om te voorkomen dat uw messen bot worden.
- Vermijd contact met aceton en met extreem agressieve schoonmaakmiddelen, zoals metaalreinigers, drainagereinigingsmiddelen en andere producten met een pH-waarde <2 of >12.
- Ga nooit op het keramische blok staan.

6.2 ONDERHOUDSTIPS

- Voor het eerste gebruik: verwijder de eventuele lijmresten met een plastic schraper en reinig het werkblad grondig met een mild schoonmaakmiddel.
- Gebruik voor de dagelijkse reiniging een vochtige doek met een mild reinigingsmiddel. Zorg ervoor dat u het blok na elk gebruik schoonmaakt.
- Maak het blok een paar keer per jaar intensiever schoon.
- Reiniging van hardnekkige vlekken: gebruik een mild schoonmaakmiddel samen met een vochtige doek of spons (geen schuursponsje).
- Maak de blokken niet schoon in de vaatwasser.

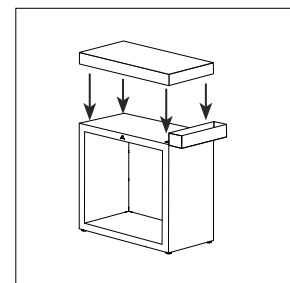
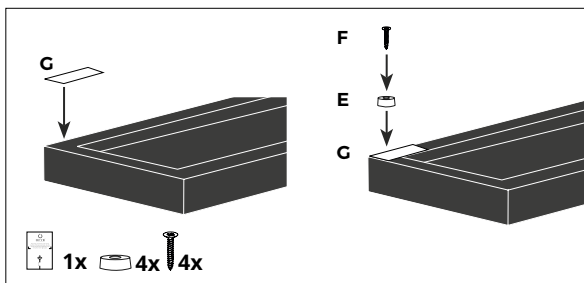
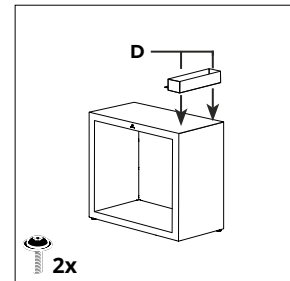
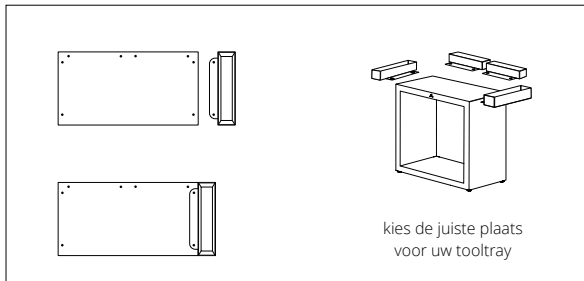
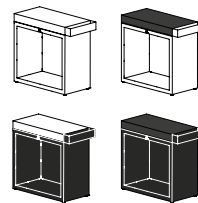
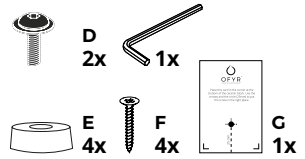
7. MONTAGE-INSTRUCTIES

7.1 BUTCHER BLOCK STORAGE 90



ONDERDELENLIJST

- A. Houten/keramische blok
- B. Butcher Block Storage 90 Sokkel
- C. Tooltray
- D. Schroeven voor Tooltray
- E. Rubbere voetjes
- F. Schroeven voor voetjes
- G. Helpkaartje



For further information, please contact one of our official distributors or dealers.
www.ofyr.com/store-locator

Copyright OFYR.

All rights reserved.

OFYR Global B.V.

Gewenten 43A
4704 RE Roosendaal
Nederland

+31 (0)165 74 31 10
info@ofyr.com
www.ofyr.com



The design of some OFYR products have EU registration under no 02580431-0001/2, no 003122373-0001 and no 007454590-0001. US Design Patents are registered under no US D798099 S and no US D830095 S.



DEC 2020 - V01

